WORKURU

現場スタッフの配置・打刻・日報アプリ

明日の配置は、アプリで伝える。

ワークル（WORKURU）のご紹介

初期費用 0円　30日間 無料　10人まで 月5,000円（税抜）



workuru.app　2026年11月

ワークルとは

配置・打刻・日報を、1つのアプリにまとめました

配置を決めると、本人のアプリに通知が届きます。スタッフは朝アプリを開けば、今日の現場と集合時間がわかり、出勤もその画面から押せます。日報や写真、交通費の申請もアプリで受け取れます。

10人までの基本料金

月5,000円

11人目から1人500円(税抜)

協力会社のアカウント

何人でも0円

配置の確認・日報・写真に使えます

メンバーの画面の言葉

11の言語

やさしい日本語と9つの外国語

はじめるとき

30日間 無料

初期費用もかかりません



管理者:配置のボード



メンバー:今日の画面

01

現場の仕事は、いま

人手不足、働く時間のルール、外国人のスタッフ、IT化の進み方を、
公開されているデータで見ていきます。



建設業で働く人は、ピークの1997年から3割減りました

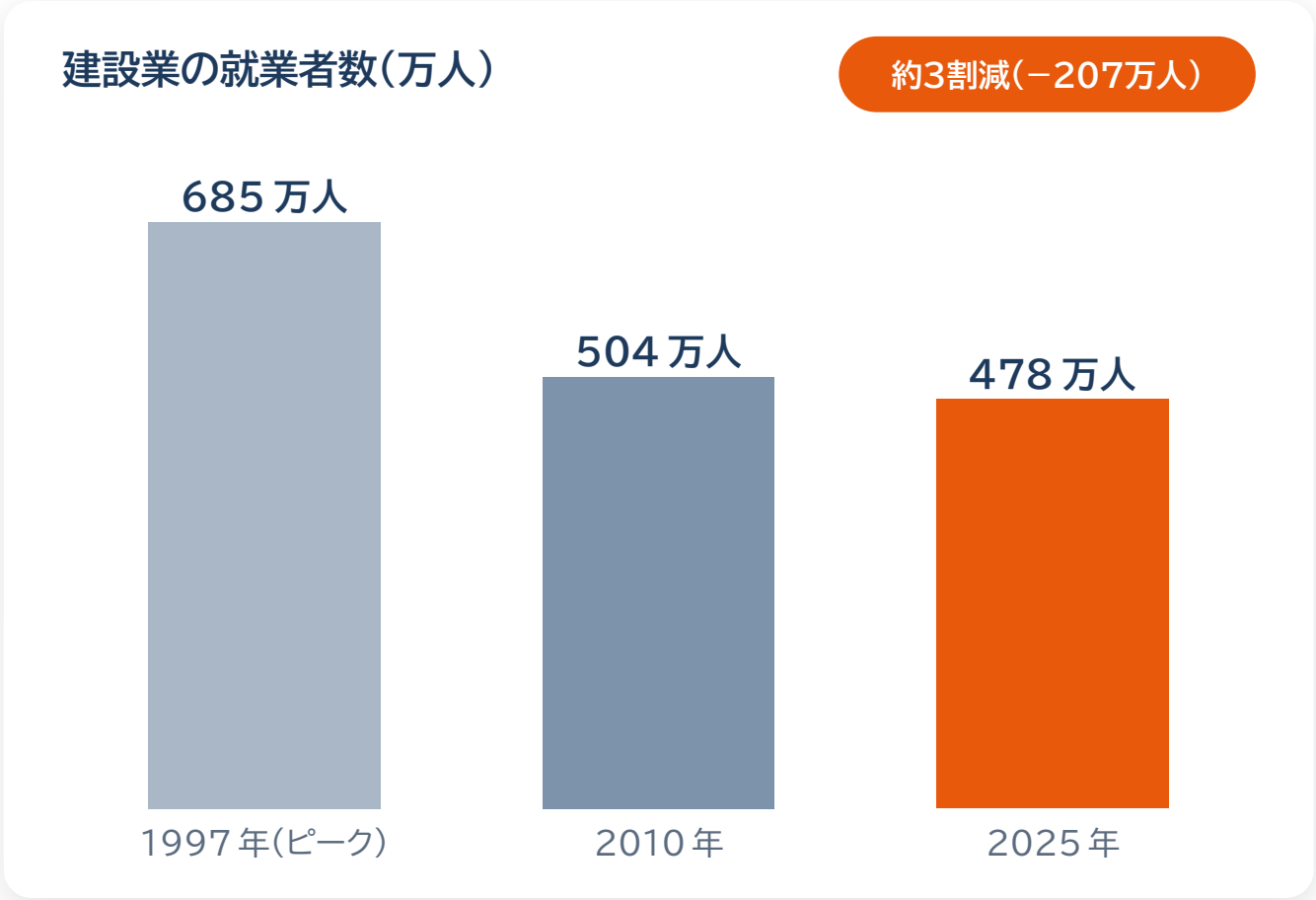

36.6%
55歳以上の割合
建設業で働く人（2025年）

11.9%
29歳以下の割合
建設業で働く人（2025年）

47.3%
60歳以上の割合
警備員（2025年末）

少ない人数で現場を回すには、配置の連絡や記録にかかる手間を減らすことが欠かせません。

出典：国土交通省「インフラ整備を担う建設業の担い手確保・育成について」（2026年4月。総務省「労働力調査」をもとに作成）、全国警備業協会「警備業界における人材の不足状況について」（2026年9月）

残業の上限が決まり、外国人のスタッフが増えています

時間外労働の上限（建設業）

2024年4月から

原則の上限
月45時間

原則の上限
年360時間

だれが、どの現場で、何時間働いたかを、正しく記録して残すことが求められています。

建設業で働く外国人労働者

206,468人

前年より 16.1% 増

2025年10月末

日本語の読み書きに慣れていない人にも、現場と時間を正しく伝える必要があります。

出典：厚生労働省「建設業の時間外労働の上限規制」（リーフレット）、厚生労働省「当面の外国人雇用対策について」（「外国人雇用状況」の届出状況、2025年10月末）

現場の管理は、まだExcelと紙が中心です

施工管理で中心に使っている道具（建設業の426件）

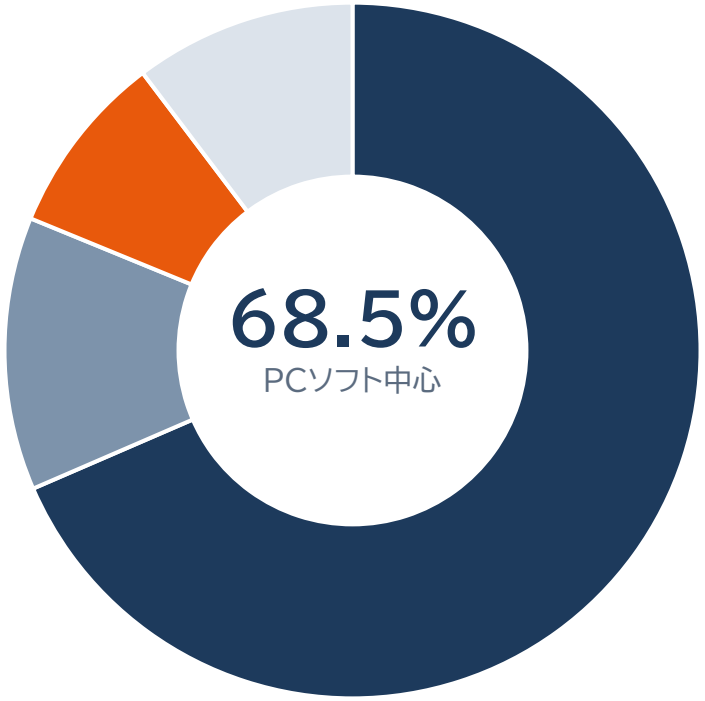

Excel などのPCソフト	68.5%
紙・手書き	12.7%
クラウドの施工管理アプリ	8.5%
そのほか	10.3%

施工管理アプリを導入している会社

31.9%

7割近くの会社は、まだ入れていません

建設テックの市場（建築分野）

2023年度 1,845億円

2030年度（予測） **3,042億円**

年に平均7.4%ずつ伸びる見込みです

出典：現場TECH（合同会社ソウルグッド）の調査（2026年3月、建設業の426件。ASCII STARTUP 2026年5月11日の記事より）、矢野経済研究所「建築分野の建設テック（ConTech）市場に関する調査」（2025年4月）

朝の電話と、月末のまとめ作業を減らします

これまで	ワークルを使うと
ホワイトボードを写真に撮って送り、前の晩と朝に電話で配置を伝えている	配置を決めたり変えたりすると、本人のアプリに通知が届く
「明日どこだっけ」「集合は何時」という問い合わせが、朝に集中する	現場、集合時間、住所、一緒に入る人、持ち物まで、アプリを開けば書いてある
日報は紙やLINE、写真はばらばらで、あとから探せない	日報も写真も現場と日付ごとに残り、管理者はそこで確認してコメントできる
交通費と打刻漏れの確認が、月末にまとめて押し寄せる	交通費はその日のうちに申請が届き、まとめて承認できる。打刻漏れも本人がその場で修正を申請する

02

ワークルでできること

現場で働く人（メンバー）の画面と、配置を組む人（管理者）の画面があります。



配置の連絡から月末の締めまで、同じアプリで進みます

1 前の日 管理者

配置を組むと、本人に通知が届く



2 朝 メンバー

今日の現場と集合時間を見て、出勤を押す



3 現場で メンバー

日報を書き、写真を現場のアルバムに残す



4 帰りに メンバー

退勤を押し、交通費をその日のうちに申請



5 月末 管理者

申請をまとめて承認し、勤怠をCSVで書き出す



スマホに慣れていない人でも使えるように作りました



今日の現場がすぐわかる

開くと、今日の現場・時間・集合場所・一緒に入る人が出ます。住所からナビも始められます。

打刻はボタン1回

確認の画面をはさまずにすぐ記録し、押し間違えても取り消せます。

電波がなくても打刻できる

圏外で押した打刻はスマホに残し、電波が戻ったときに送ります。

日報と写真を現場で

人数と作業時間は、配置と打刻から入ります。写真は現場のアルバムに残ります。

予定・希望シフト・休み

2週間先までの予定を見られます。希望シフトは〇△×で出し、休みも申請できます。

勤怠と交通費

出勤日数や残業を確かめられます。交通費は領収書の写真を付けて申請します。

配置は、ホワイトボードと同じ感覚で組めます

ドラッグで配置

名前をドラッグして動かせます。「前日と同じ」「週をコピー」もあります。

重なりと休みを確かめる

時間の重なる現場には入れず、休みが承認された人は配置に入りません。

協力会社は人数だけでも

「北辰解体×2」のように入れられます。車両や重機も同じ表に並びます。

申請は1つの画面で承認

交通費、打刻の修正、休みの申請を同じ画面で見て、まとめて承認できます。

日報と写真の確認

日報は提出・未確認・未提出に分かれて並び、コメントを付けて確認済みにできます。

パソコンからも使える

ブラウザで配置や承認ができます。勤怠・交通費・日報は月ごとにCSVで書き出せます。



外国人やシニアのスタッフも、迷わず使えます

11の言語に切り替えられます

はじめて開いたときは、スマホの言語で出ます

- 日本語
- やさしい日本語
- English
- Tiếng Việt
- नेपाली
- Filipino
- Português
- 中文
- မြန်မာ
- Bahasa Indonesia
- Español

管理者の画面と、通知の文は日本語です

読みやすい文字と、大きなボタン

UDフォントを使い、文字の大きさは3段階から選べます。ボタンは手袋のままでも押しやすい大きさです。

業種に合わせて、画面の言葉が変わる

例：介護を選んだとき

現場	→	**訪問先**
日報	→	**サービス提供記録**
元請	→	**依頼元**

押し間違えても「取り消す」で戻せます

事務所に寄らず、現場へ直行する仕事に向いています

- 建築・土木
- 解体・はつり
- 専門工事（内装・塗装など）
- 設備工事
- ビルメンテナンス・清掃
- ハウスクリーニング・家事代行
- 不用品回収・遺品整理
- 造園・草刈り・害虫駆除
- イベント設営
- 警備
- 調査・計測
- 訪問看護・介護

こんな会社に

- ✓ スタッフが事務所に寄らず、現場へ直行する
- ✓ 日によって、人と現場の組み合わせが変わる
- ✓ 協力会社と一緒に現場に入る
- ✓ 外国人のスタッフがいる

ここにない仕事（配送、農林業など）は「その他」の業種で使えます。画面の呼び方は会社ごとに変えられます。

勤怠の記録を正しく残し、見せる範囲も分けられます

時刻はサーバーで記録

打刻はスマホの時計ではなくサーバーの時刻で残るので、あとから書き換えられません。

圏外の打刻には印が付く

電波のない場所で押した打刻には「圏外で打刻」の印が付き、管理者にもわかります。

変更の履歴を残す

打刻の修正や承認、登録の変更を、だれがいつ何を変えたか（前と後）まで記録します。

2段階認証

ログインのときに、メールで届くコードを入れる2段階認証を使えます。

協力会社に見せる範囲

協力会社の人には、その会社が入る配置と現場、同じ会社の人の日報と写真だけが見えます。

夜は音を鳴らさない

22時から6時までの通知は、音を鳴らさずに届けます。届く種類は本人が選べます。

03

料金と始め方

プランは1つだけで、すべての機能を使えます。



10人まで月5,000円。協力会社は何人でも無料です

基本料金

5,000円／月（税抜）

管理者とメンバーを合わせて10人まで

11人目から

1人 500円／月（税抜）

協力会社 0円　初期費用 0円　30日間 無料

人数ごとの月の料金（税抜）

使う人の数	月の料金
10人まで	5,000円
20人	10,000円
30人	15,000円
50人	25,000円
100人	50,000円

10人をこえると、1人あたりは月500円です。

管理者もメンバーも同じ1人分で、協力会社のアカウントと、配置に名前を入れるだけの人は数えません。お支払いは月末締め・翌月末までの銀行振込です（請求書をメールでお送りします。最初の月は日割り）。

ほかの現場向けサービスと、料金を比べました

月の料金（税抜）

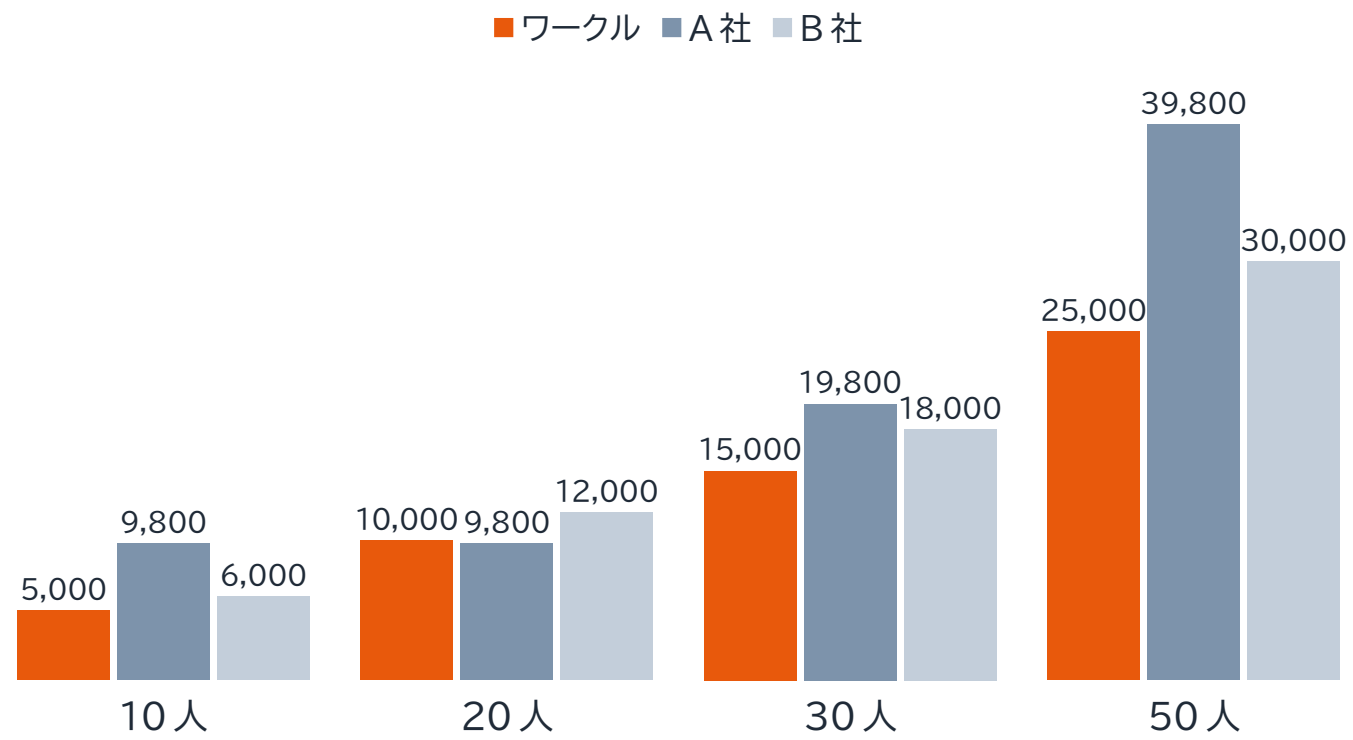

C社

月15,000円〜

人数で変わります。
初期費用は200,000円〜です

30人・50人のときは、A社・B社より月3,000〜14,800円低くなります。

20人のときだけ、A社のほうが200円安くなります。初期費用はワークル・A社・B社とも0円です。

A社・B社・C社は、現場の配置・スケジュール・日報などを扱うサービスです。2026年11月17日に各社の公式サイトで確かめた料金から、人数をアカウントの数として計算しました（B社は10アカウントから。C社は公式サイトに最低の金額だけが載っていて、税抜か税込かの記載はありません）。各社でできることや人数の数え方は違います。最新の料金は各社にご確認ください。

料金に見合う効果があるか、試算しました

1人あたりの料金

月500円 10人以上のとき

勤怠管理システムの1人あたりの月額

いちばん多い価格帯	300〜500円未満	22.1%
2番目に多い価格帯	500〜800円未満	17.6%

勤怠だけのシステムと同じくらいの料金で、配置・日報・交通費まで使えます。

20人の会社が、前の晩の配置の電話をやめた場合

1人2分 × 20人 × 月22日 = **月 約14.7時間**

1か月あたり

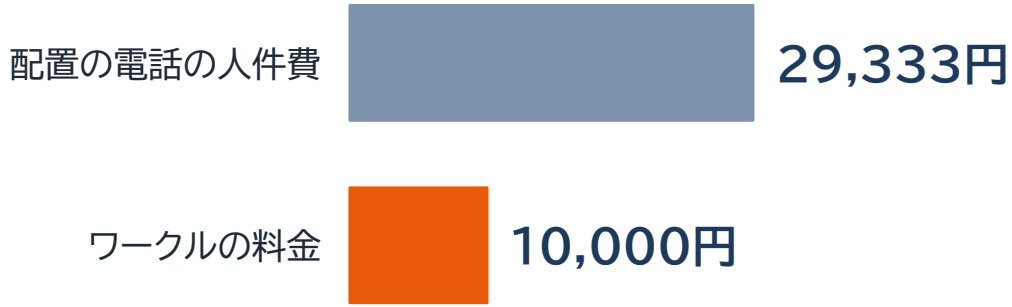

前提：電話は1人2分、月22日、時給2,000円で計算した例です。月末の集計（交通費・打刻漏れ）の時間は入れていません。実際の効果は会社によって違います。

出典：BOXIL「勤怠管理システムの料金相場」（勤怠管理システムの導入に携わった1,563人への調査、2025年12月）

iPhone があれば始められます

パソコンや専用の機械は要りません。最初の30日間は無料です。

STEP 1

フォームで申し込む

会社名・お名前・メールアドレスを入れて送ります（1分ほど）。利用開始コードをメールでお送りします。

STEP 2

会社を登録する

管理者がアプリでアカウントを作り、利用開始コード・会社名・業種を入れます。

STEP 3

現場とスタッフを登録

現場は郵便番号から住所が入ります。スタッフごとに招待コードを発行します。

STEP 4

メンバーが参加する

メンバーは App Store でアプリを入れて、招待コードを入れます。

使える端末

- iPhone（iOS）のアプリ
- 管理者はパソコンのブラウザでも
- Android 版は準備中です

WORKURU

まずは30日間、
無料で使ってみてください

申し込みのフォームから1分ほどで申し込めます。
利用開始コードをメールでお送りしますので、
届いたらアプリで会社を登録してください。

申し込みのフォーム

workuru.app/start

料金や使い方の質問も、
同じフォームから送れます

初期費用0円・30日間無料・10人まで月5,000円(税抜)



参考

この資料で使ったデータの出典

1. 国土交通省 不動産・建設経済局「インフラ整備を担う建設業の担い手確保・育成について」（2026年4月22日。総務省「労働力調査」をもとに作成）
https://www5.cao.go.jp/keizai-shimon/kaigi/special/reform/wg6/2026/0422shiryou1-1.pdf

2. 全国警備業協会「警備業界における人材の不足状況について」（2026年9月16日）
https://www.npa.go.jp/bureau/safetylife/keibigyou/association_meeting_material.pdf

3. 厚生労働省「建設業の時間外労働の上限規制」（リーフレット）
https://www.mhlw.go.jp/content/001232856.pdf

4. 厚生労働省「当面の外国人雇用対策について」（「外国人雇用状況」の届出状況、2025年10月末）
https://www.mhlw.go.jp/content/11601000/001689446.pdf

5. ASCII STARTUP「施工管理アプリ導入率31.9%、企業規模で最大60pt差」（2026年5月11日。現場TECHの調査、2026年3月、426件）
https://ascii.jp/elem/000/004/400/4400800/

6. 矢野経済研究所「建築分野の建設テック（ConTech）市場に関する調査を実施（2025年）」（2025年4月17日）
https://www.yano.co.jp/press/press.php/003789

7. BOXIL「勤怠管理システムの料金相場」（2025年12月の調査、1,563人）
https://boxil.jp/mag/a8257/

ほかのサービスの料金は、各社の公式サイトで2026年11月17日に確かめたものです（社名は出していません）。ワークルの料金と機能は、2026年11月20日のものです。